

Diventare Laoban.

Presentazione della ricerca FIERI – Camera di Commercio 2011

Claudia Villosio

Fieri e R&P

c.villosio@repnet.it



*Forum Internazionale ed Europeo di
Ricerche sull'Immigrazione*

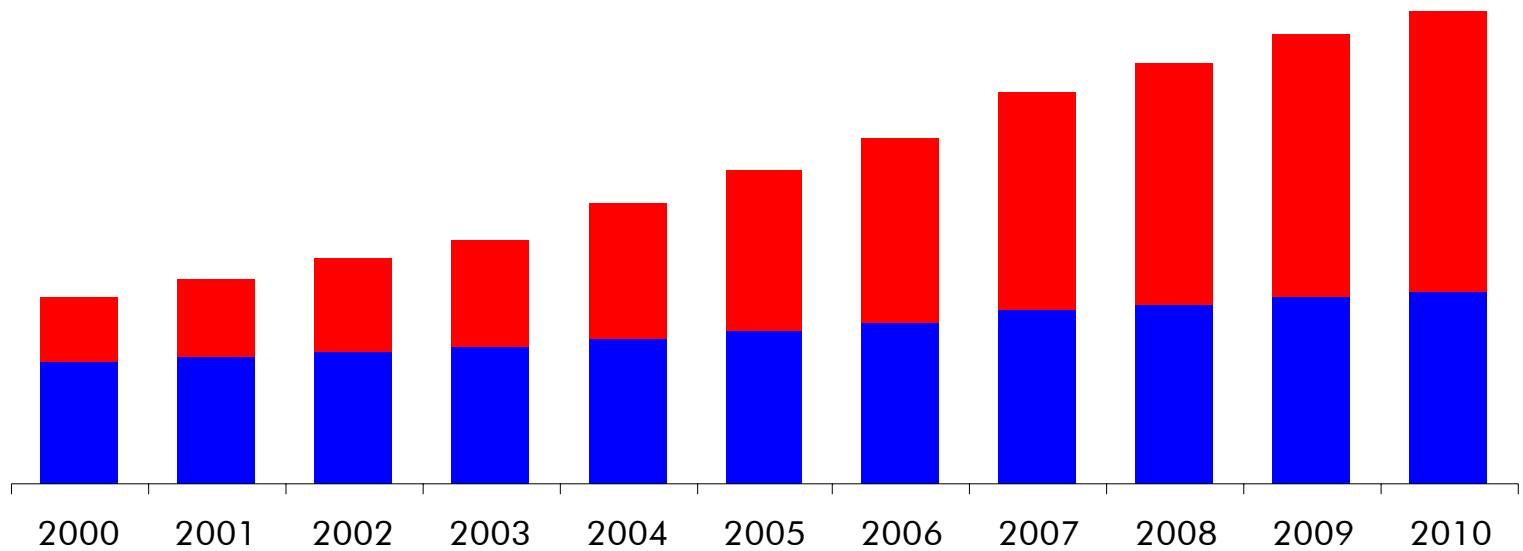


Numeri e caratteristiche dell'imprenditoria straniera in provincia di Torino

- A Torino le posizioni imprenditoriali stranieri hanno superato nel 2010 le 30mila unità (30122) con un incremento annuo del +5,7% (media nazionale +4,9%).
- Torino si conferma la terza provincia per presenza imprenditoriale straniera (4,8% degli imprenditori stranieri presenti in Italia)
- Il peso degli imprenditori stranieri sul totale dell'imprenditoria torinese è del 7,5% rispetto alla media nazionale del 6,5%
- Quasi il 60% delle posizioni imprenditoriali è costituito da titolari di imprese individuali, seguiti dalle società di persone (26,3%) e dalle società di capitale (il 12,3%)
- Nell'ultimo anno le ditte individuali straniere sono cresciute del +7,1%; le società di persone del +3,9% e le società di capitale del +4,5%

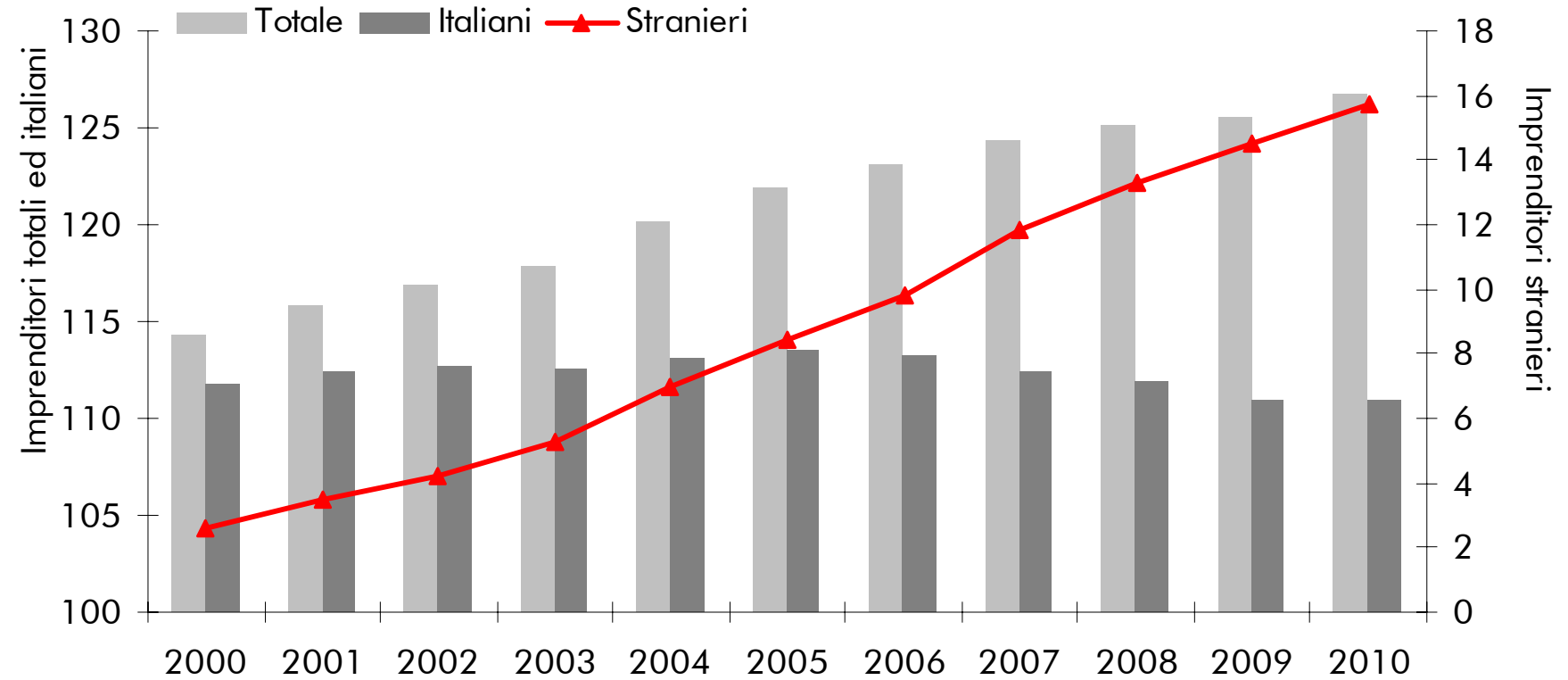
Posizioni imprenditoriali straniere. Evoluzione anni 2000 - 2010

■ altre cariche ■ imprenditori individuali



Fonte: Elaborazioni Camera di commercio di Torino su dati InfoCamere

Imprese individuali in provincia di Torino (valori in migliaia). Anni 2000 - 2010.



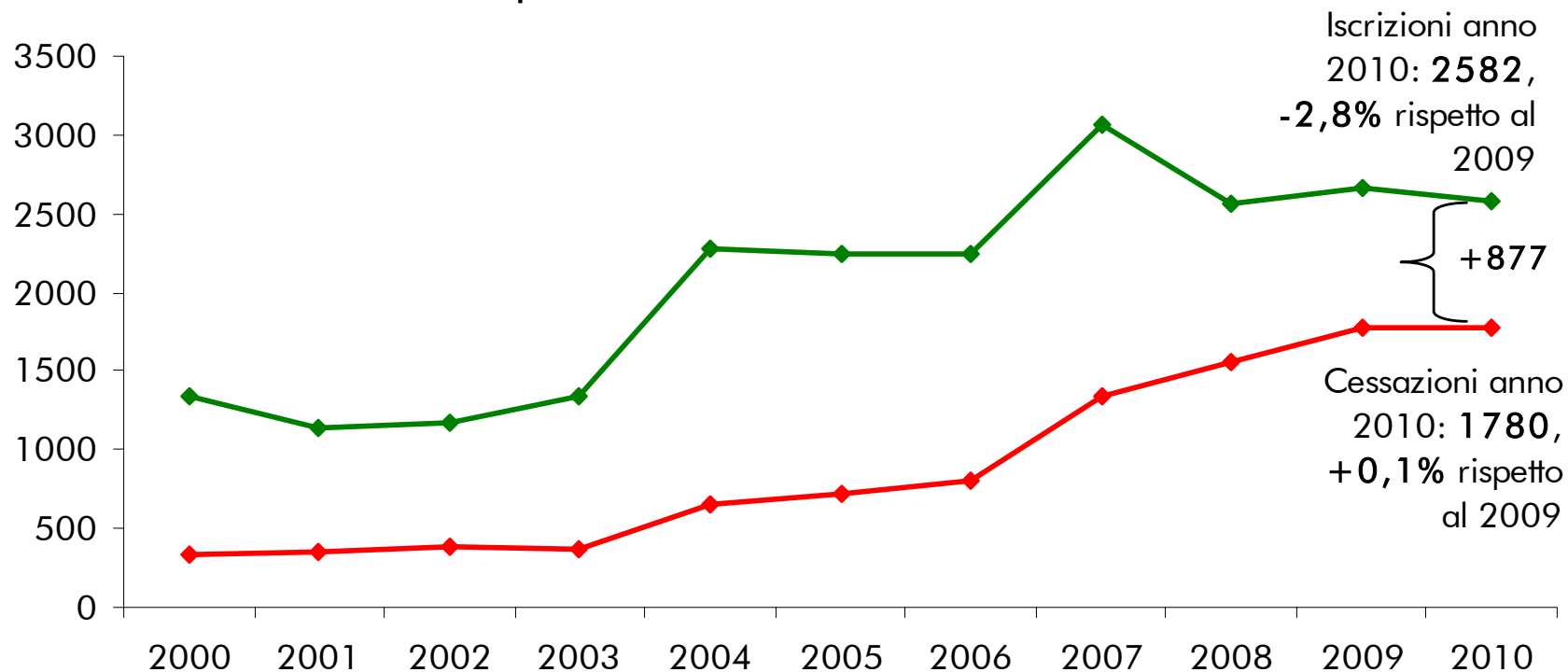
Fonte: elaborazioni Camera di commercio di Torino su dati InfoCamere

Imprese individuali straniere in provincia di Torino per principali nazionalità. Anno 2010

Nazionalità	Stock al 31.12.2010	Peso % sul totale	Var. % stock 2010/2009
Romania	5.411	34,4%	11,4%
Marocco	3.687	23,4%	4,7%
Cina	1.087	6,9%	11,7%
Albania	859	5,5%	9,7%
Nigeria	753	4,8%	6,8%
Senegal	588	3,7%	3,7%
Tunisia	430	2,7%	1,7%
Egitto	407	2,6%	1,8%
Moldavia	318	2,0%	20,5%
Perù	239	1,5%	10,1%
Brasile (solo citt brasiliana)	207	1,3%	1,0%
Bangladesh	176	1,1%	20,5%
...

Fonte: elaborazione Camera di commercio di Torino su dati InfoCamere

Andamento di iscrizioni e cessazioni di imprese individuali straniere in provincia di Torino. Anni 2000 - 2010



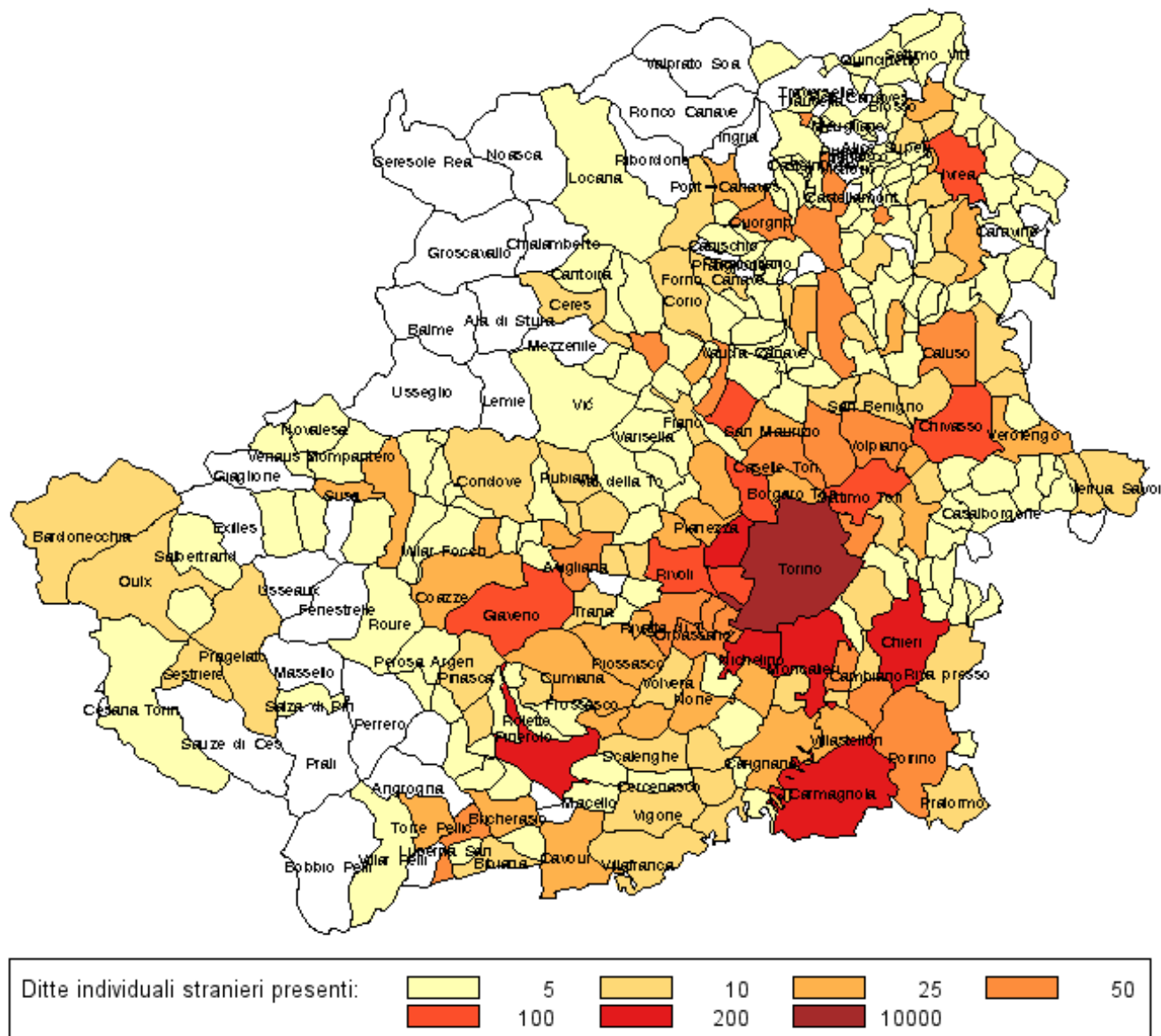
Fonte: elaborazioni Camera di commercio di Torino su dati InfoCamere

Caratteristiche delle imprese individuali nazionali e straniere nel 2010

	ITALIANI	STRANIERI
Genere		
F	25.5	18.8
M	74.5	81.2
Età		
18-29	6.5	16.1
30-49	52.2	69.8
50-69	36.4	13.7
>=70	4.9	0.4
Settore		
Agricoltura	4.3	0.5
Industria	12.7	4.5
Costruzioni	12.0	42.3
Commercio	21.3	36.3
Trasporti e magazzinaggio	2.9	2.5
Attività dei servizi di alloggio e ristorazione	6.3	3.6
Altre attività di servizi	32.2	10.3
Localizzazione		
Comune di Torino	34.5	69.6
Resto della provincia	65.5	30.4


Fonte: elaborazione Camera di commercio su dati InfoCamere

Localizzazione geografica delle imprese individuali straniere



Imprenditori cinesi in Italia e a Torino



- 
- Il Piemonte è l'ottava regione per numero di imprese individuali cinesi presenti (1742 imprese pari al 4,7% del totale)
 - Torino è la sesta provincia per presenza di imprenditori individuali cinesi (1081 imprese)
 - Il peso degli imprenditori cinesi sul totale dell'imprenditoria torinese è però contenuto: I cinesi contano infatti a Torino per meno dell'1% sul totale (0.84%) e il loro peso all'interno dell'imprenditoria individuale straniera non supera il 6%.
 - Torino si trova quindi al di sotto della media nazionale che registra un'incidenza degli imprenditori cinesi sul totale pari all'1% e un peso all'interno della componente straniera di oltre il 10%.
 - Le province a maggior presenza di stranieri si confermano essere Prato, Firenze, Milano e Roma. A queste va aggiunta negli anni più recenti Napoli.

Imprese individuali cinesi per provincia (prime 6 province). III Trimestre 2010

PROVINCIA	IMPRESE INDIVIDUALI CINESI	Quota sul totale imprese individuali Cinesi in Italia	Quota cinesi sul totale ditte individuali	Quota cinesi sul totale ditte individuali straniere	Quota ditte individuali straniere sul totale
ITALIA	36,877	100.0%	1.08%	10.8%	10.0%
PRATO	4,232	11.5%	25.10%	68.3%	36.8%
MILANO	3,546	9.6%	2.95%	15.5%	19.1%
FIRENZE	3,046	8.3%	5.62%	27.2%	20.7%
ROMA	2,341	6.3%	1.37%	8.8%	15.7%
NAPOLI	1,479	4.0%	1.20%	22.3%	5.4%
TORINO	1,081	2.9%	0.84%	6.1%	13.8%

Caratteristiche degli imprenditori individuali stranieri e cinesi: genere ed età

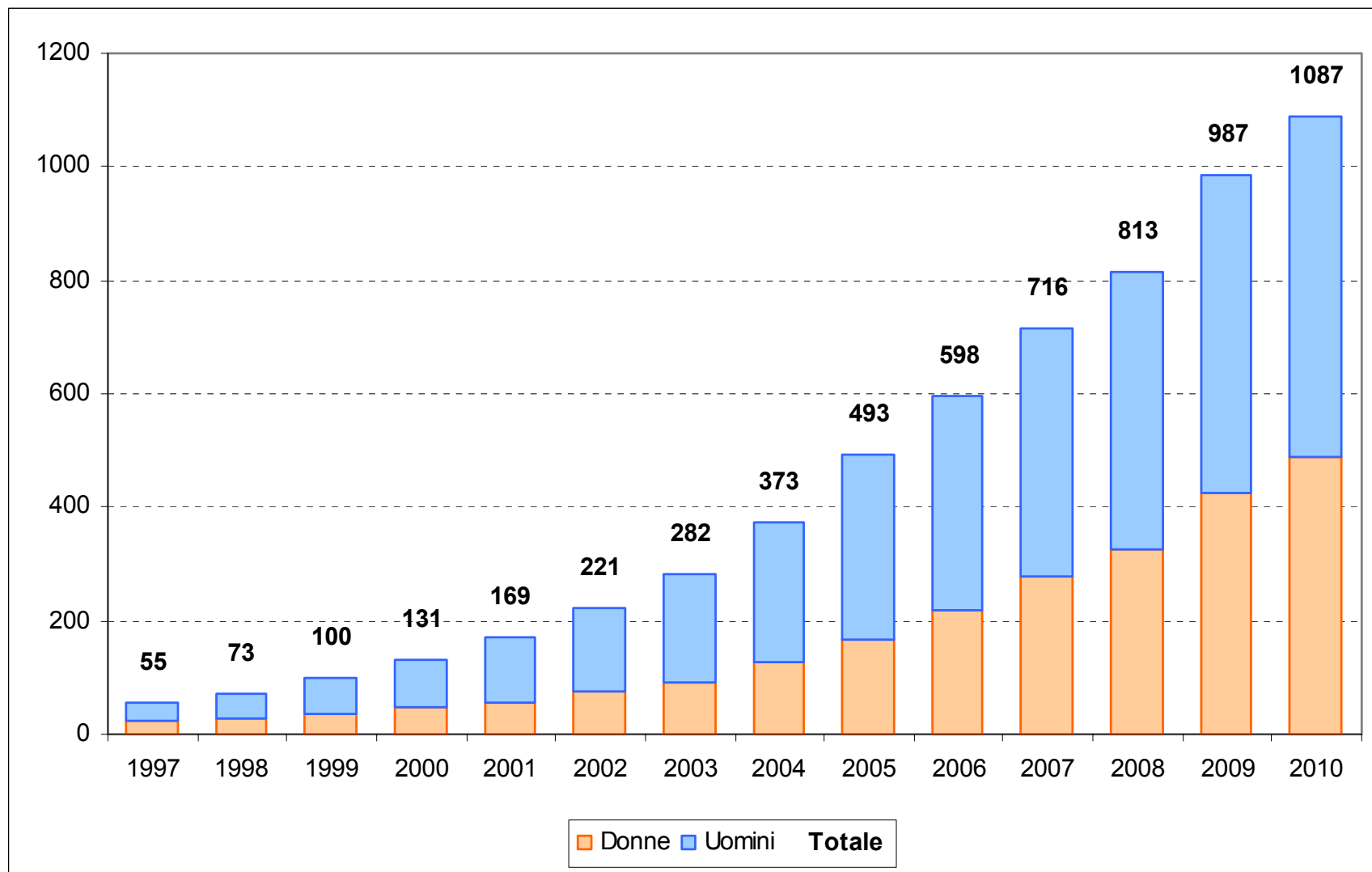
	Genere	Classi di età		
	% Maschi	% 18-29 anni	% 30-49 anni	% 50+ anni
Stranieri tutti	78.1%	13.2%	68.9%	17.9%
Cinesi:				
ITALIA	57.9%	15.9%	71.5%	12.6%
PRATO	58.8%	15.7%	70.3%	14.0%
MILANO	55.6%	19.0%	68.6%	12.4%
FIRENZE	62.5%	9.6%	71.8%	18.6%
ROMA	57.9%	14.5%	67.1%	18.4%
NAPOLI	53.4%	15.6%	71.2%	13.2%
TORINO	55.0%	17.7%	72.4%	9.9%

Fonte: elaborazione Camera di commercio su dati InfoCamere

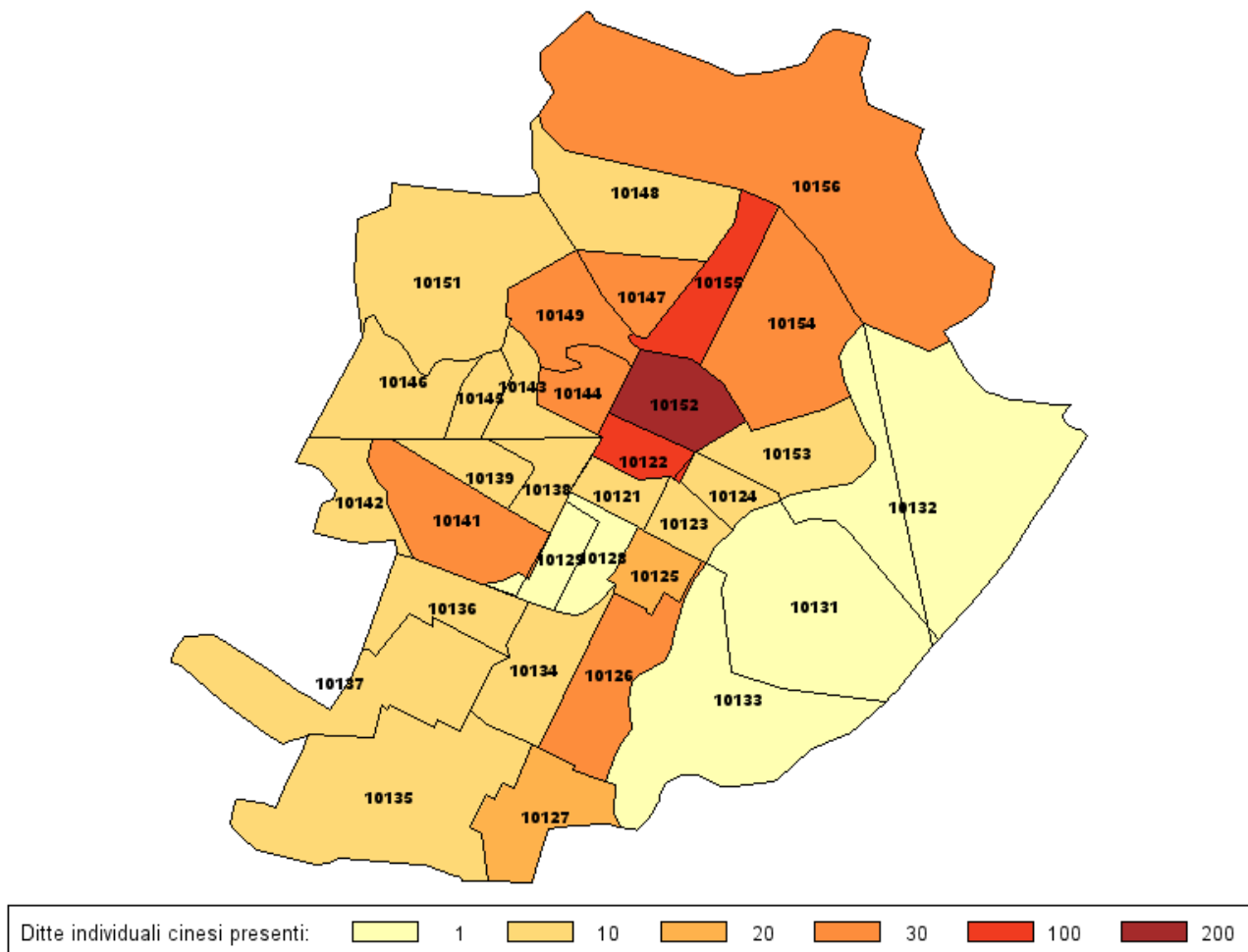
Caratteristiche degli imprenditori individuali stranieri e cinesi: settore di attività

	Attività manifatturiere	Costruzioni	Commercio all'ingrosso e al dettaglio	Attività dei servizi alloggio e ristorazione	Attività di servizi per la persona	Altro
Stranieri tutti	8.9%	31.4%	37.3%	4.6%	3.0%	14.8%
Cinesi:						
ITALIA	38.5%	0.8%	45.9%	9.2%	2.5%	3.1%
PRATO	82.3%	0.6%	12.6%	1.5%	0.4%	2.5%
MILANO	21.0%	1.4%	35.5%	24.8%	12.8%	4.4%
FIRENZE	77.5%	0.5%	18.7%	1.2%	0.6%	1.4%
ROMA	4.5%	1.2%	75.0%	12.0%	1.2%	6.2%
NAPOLI	5.3%	1.1%	89.0%	0.9%	0.1%	3.6%
TORINO	8.5%	3.5%	60.3%	17.1%	6.4%	4.2%

Imprenditori individuali cinesi per genere in provincia di Torino: 1997 - 2010



Ditte individuali cinesi presenti a Torino città per Codice di Avviamento Postale (cap). Anno 2010



Fatturato totale e pro-capite in euro delle ditte individuali per nazionalità dell'imprenditore. Provincia di Torino, anno 2008

	Cinesi	Rumeni	Marocchini	Albanesi	Egiziani	Tunisini
N. imprese	726	2893	1112	558	272	238
Fatturato per impresa	63.547	48.082	30.854	61.013	72.479	76.170
Fatturato Totale	46.135.000	139.100.000	34.310.000	34.045.000	17.250.000	20.720.000

Fonte: dati ASIA (ISTAT) elaborati dall'Osservatorio delle Attività Produttive della Regione Piemonte

GRAZIE!

**“Diventare Laoban.
Lavoro autonomo, percorsi
imprenditoriali
e progetti migratori dei cinesi in
Italia e a Torino”**

**Camera di Commercio e
FIERI**

Info: www.fieri.it



Forum Internazionale ed Europeo di Ricerche sull'Immigrazione